

HƯỚNG DẪN SỬ DỤNG HỆ THỐNG HỌC KẾT HỢP

(NHÓM CHỨC NĂNG CHO SINH VIÊN)

1. Đăng nhập hệ thống

- Sinh viên truy cập **Cổng thông tin sinh viên** (<https://sv.utt.vn>) và chọn mục **“Học trực tuyến”** như hình dưới. Sinh viên Click chọn vào lịch học hoặc chọn **“Truy cập hệ thống”** để tham gia học trực tuyến.

STT	Thứ	Sáng	Chiều	Tối
1	Thứ 2	1. (1,2,3,4,5) - Chuyên đề kiểm toán (Lớp: 201921103127001) GV: Cao Hồng Hạnh (0987204008 - KT & KT)		
2	Thứ 3			
3	Thứ 4	1. (1,2,3,4) - Chuyên đề kiểm toán (Lớp: 201921103127001) GV: Cao Hồng Hạnh (0987204008 - KT & KT)		
4	Thứ 5			
5	Thứ 6			
6	Thứ 7			
7	Chủ nhật			

- Màn hình trang chủ hệ thống học trực tuyến, sinh viên chọn lớp học phần vào học như hình dưới.

Các lớp học phần truy cập gần đây

Không có lớp học phần truy cập gần đây

Tổng quan các lớp học phần

Chọn lớp học phần

Tháng tư 2020

Tài liệu cá nhân

Mốc thời gian

- Màn hình hiển thị nội dung của từng lớp học phần do giáo viên giảng dạy chuẩn bị

Tuần 1

Quá trình học của bạn

Bài giảng chương 1

Link tài liệu tham khảo

Bài tập chương 1

Bài tập yêu cầu sinh viên phải hoàn thành

Đề kiểm tra chương 1

Đề kiểm tra chương 1

Học trực tiếp với giáo viên Online

19 Tháng tư - 25 Tháng tư

26 Tháng tư - 2 Tháng năm

3 Tháng năm - 9 Tháng năm

2. Học trực tuyến, tải tài liệu hoặc học trực tiếp với giáo viên

- Tải tài liệu hoặc học trực tuyến từ các bài giảng đóng gói theo kế hoạch học tập của mình như hình dưới.

Danh sách người dùng

Các huy hiệu

Năng lực

Điểm số

Tuần 1

19 Tháng tư - 25 Tháng tư

26 Tháng tư - 2 Tháng năm

3 Tháng năm - 9 Tháng năm

Dashboard

Trang chủ hệ thống

Tuần 1

Quá trình học của bạn

Bài giảng chương 1

Link tài liệu tham khảo

Bài tập chương 1

Bài tập yêu cầu sinh viên phải hoàn thành

Đề kiểm tra chương 1

Đề kiểm tra chương 1

Học trực tiếp với giáo viên Online

19 Tháng tư - 25 Tháng tư

- Tham gia học trực tiếp với giáo viên bằng cách Click vào các **Link học Online** trên trang lớp học phần.

Chú ý: Sinh viên cần truy cập các lớp học trực tiếp với giáo viên qua link trên hệ thống mới được hệ thống điểm danh.

Tuần 1

Bài giảng chương 1

Link tài liệu tham khảo

Bài tập chương 1

Bài tập yêu cầu sinh viên phải hoàn thành

Đề kiểm tra chương 1

Đề kiểm tra chương 1

Học trực tiếp với giáo viên Online

- Màn hình tương tác trực tuyến giữa sinh viên với giáo viên như hình dưới



- Sinh viên có thể sử dụng các thao tác như các phần mềm dạy học thông dụng khác như:

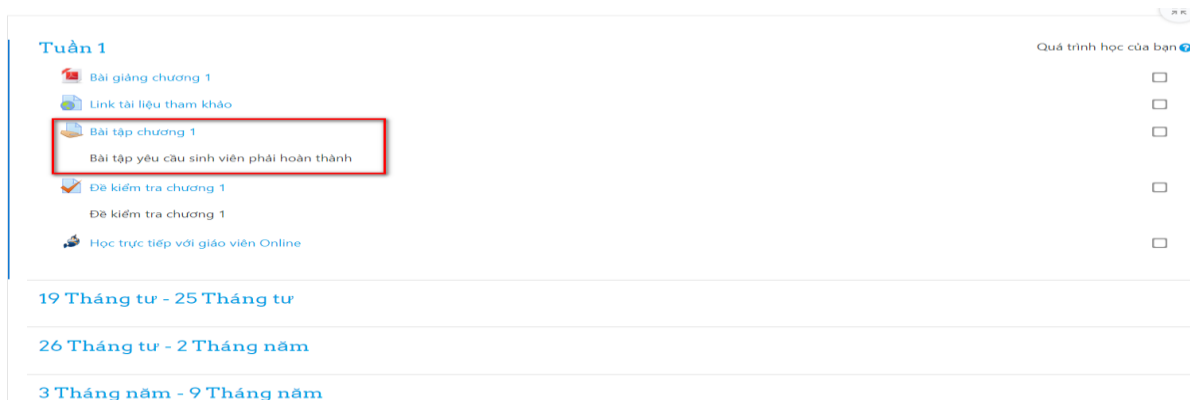
- + Xem được danh sách thành viên tham gia
- + Chat với cả lớp hoặc từng thành viên
- + Chia sẻ màn hình
- + Giơ tay xin phát biểu

....

3. Làm bài tập, bài kiểm tra

3.1. Làm bài tập

- Sinh viên xem các yêu cầu bài tập và làm các cài tập bằng cách click vào link bài tập như hình dưới



- Nội dung chi tiết yêu cầu của bài tập, sinh viên có thể viết “**Bình luận**” để trao đổi với giáo viên hoặc chọn “**Nộp bài**” để tiến hành nộp bài tập.

Trạng thái nộp bài	Chưa có gì đã nộp cho bài tập này
Trạng thái chấm điểm	Chưa chấm điểm
Ngày hết hạn nộp bài	Thứ bảy, 25 Tháng tư 2020, 12:00 AM
Gia hạn thời gian nộp bài	Thứ năm, 30 Tháng tư 2020, 12:00 AM
Thời gian còn lại	11 ngày 12 giờ
Lần sửa cuối	-
Gửi ý kiến	<div>► Bình luận (0)</div>

NỘP BÀI

- Sinh viên chọn đến file bài tập và đính kèm để nộp bài

Bài tập chương 1

Bài tập yêu cầu sinh viên phải hoàn thành

Nộp bài bằng file

Kích cỡ tối đa đối với các tập tin mới: 10MB, đính kèm tối đa: 20

Tập tin

Getting-Start...

Các loại tệp được chấp nhận:
Document files .doc .docx .epub .gdoc .odt .oth .ott .pdf .rtf







LƯU NHỮNG THAY ĐỔI

HỦY BỎ

3.2. Làm bài kiểm tra online

- Sinh viên làm các bài kiểm tra trắc nghiệm (nếu có) như hình dưới.

Tuần 2

 Bài giảng chương 1	<input type="checkbox"/>
 Link tài liệu tham khảo	<input type="checkbox"/>
 Bài tập chương 1	<input type="checkbox"/>
Bài tập yêu cầu sinh viên phải hoàn thành	
 Đề kiểm tra chương 1	<input type="checkbox"/>
Đề kiểm tra chương 1	
 Học trực tiếp với giáo viên Online	<input type="checkbox"/>
 Test	<input type="checkbox"/>

4. Trao đổi với giáo viên giảng dạy

- Sinh viên có thể trao đổi trực tiếp với giáo viên giảng dạy (nếu có) bằng cách Click vào link kênh trao đổi thông tin (*do giáo viên giảng dạy tạo*)

 Trao đổi trực tiếp với giáo viên về nội dung giảng dạy

Trao đổi trực tiếp với giáo viên về nội dung giảng dạy

- Sinh viên Click vào mục “**Nhấn vào đây để tham gia**” như hình dưới để trao đổi với giáo viên

Trao đổi trực tiếp với giáo viên về nội dung giảng dạy

Trao đổi trực tiếp với giáo viên về nội dung giảng dạy

Nhóm tách biệt: Tất cả người dùng

Nhấn vào đây để tham gia

Sử dụng giao diện để truy cập hơn